





Paramétrage du raccourci

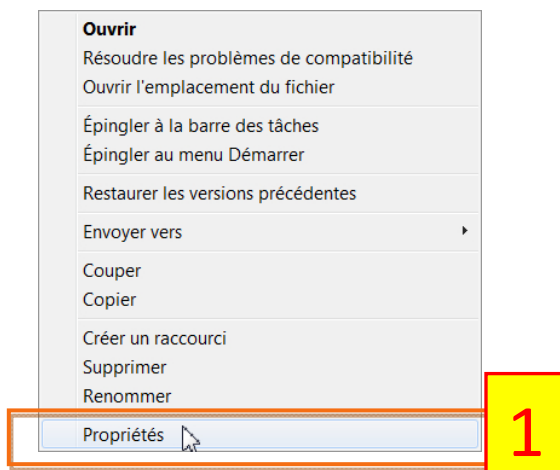
« USB-Admin »



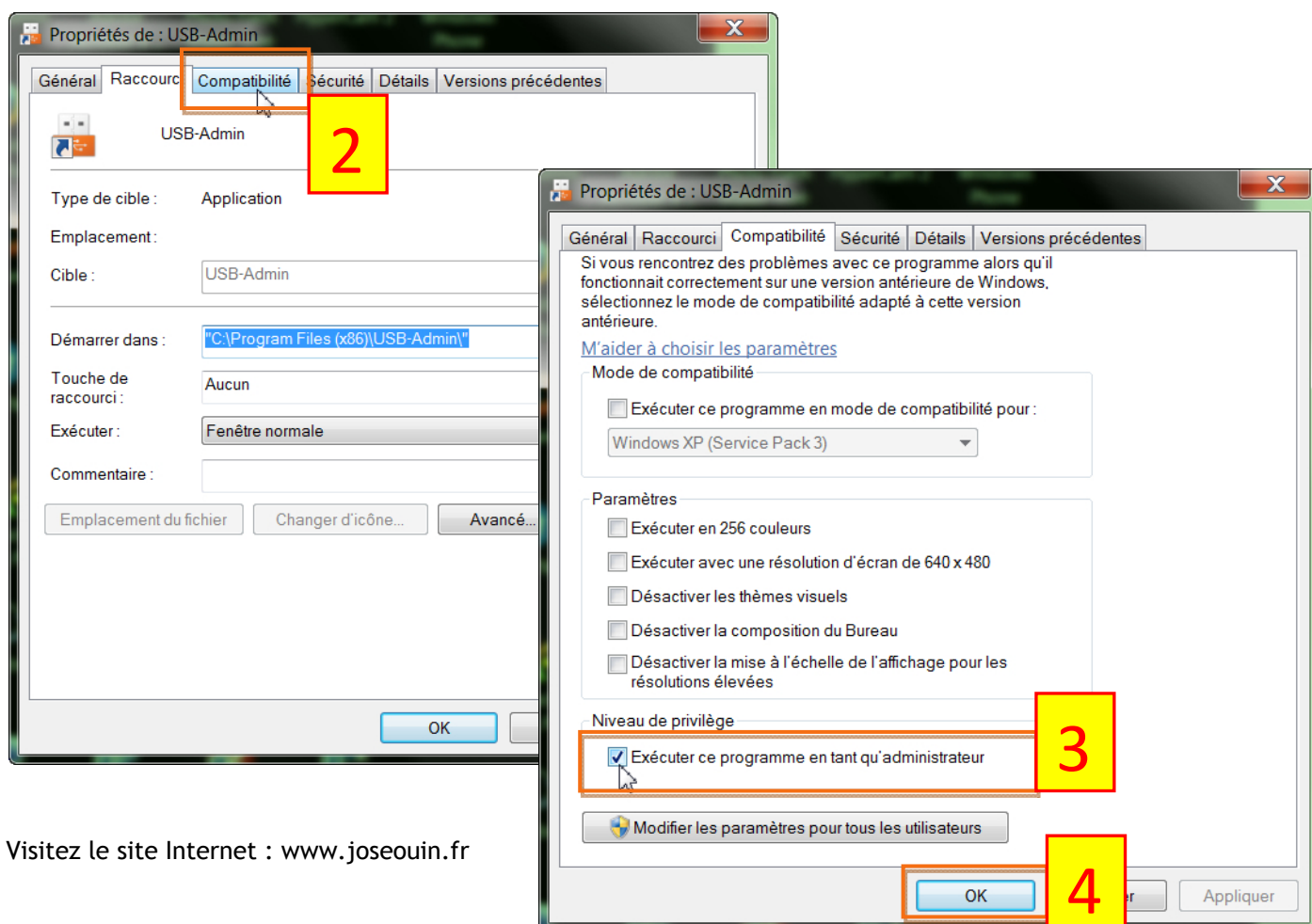
Voici les étapes à suivre pour paramétrer le raccourci « USB-Admin » avec l'option « **Exécuter en tant qu'administrateur** ».

Besoin d'informations supplémentaires ? Visitez le site Internet www.joseouin.fr

ÉTAPE 1 : Survoler le raccourci  et cliquer sur le « clic droit » puis sur « **Propriétés** ».



ÉTAPES 2, 3 et 4 : Cliquer sur l'onglet « **Compatibilité** » puis cocher l'option « **Exécuter en tant qu'administrateur** ». Valider en cliquant sur « **OK** ».



Visitez le site Internet : www.joseouin.fr